GF Piping Systems

+GF+

Programme de livraison Suisse
Février 2019

Primofit
Bandes d‘étanchéité
MC-Snap



Primofit		page
	Acier x acier galvanisé	142
	Acier x PE, galvanisé	146
	PE x PE, galvanisé	148
	Pièces de rechange	149
	MC-Snap Bandes d'étanchéité en acier inox, avec joint en NBR	150

Acier x acier galvanisé

PF 1 27 140



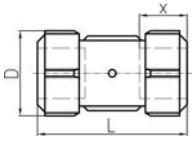

Connexion courte galvanisée égale pour tube acier ISO 65

Dim. (inch)	NBR Code	CAN	GP	D (mm)	L (mm)	x (mm)
⅜	**775 102 050**		30	45	85	30 - 34
½	**775 102 051**	**244 212**	30	45	85	30 - 34
¾	**775 102 052**	**244 213**	20	51	90	30 - 34
1	**775 102 053**	**244 214**	15	59	96	30 - 34
1 ¼	**775 102 054**	**244 215**	10	68	96	30 - 36
1 ½	**775 102 055**	**244 216**	5	75	100	32 - 38
2	**775 102 056**	**244 217**	5	96	112	36 - 42
2 ½	**775 102 057**		5	119	185	65 - 75
3	**775 102 058**		5	132	191	65 - 75

PF 1 27 140



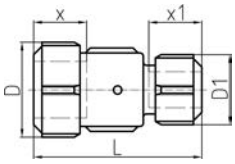

Connexion courte galvanisée réduite pour tube acier ISO 65

Dim. (inch)	NBR Code	CAN	GP	D (mm)	D1 (mm)	L (mm)	x (mm)	x1 (mm)
¾ - ½	**775 102 061**	**244 223**	20	51	45	90	30 - 34	30 - 34
1 - ½	**775 102 062**		15	59	45	97	30 - 34	30 - 34
1 - ¾	**775 102 063**	**244 224**	15	59	51	97	30 - 34	30 - 34
1 ¼ - 1	**775 102 066**	**244 225**	10	68	59	97	30 - 36	30 - 34
1 ½ - 1 ¼	**775 102 070**	**244 226**	5	75	68	97	32 - 38	30 - 36
2 - 1 ½	**775 102 075**	**244 227**	5	96	75	110	36 - 42	32 - 38

PF 1 27 140



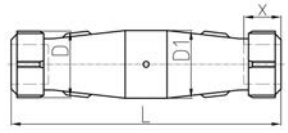

Connexion longue galvanisée égale pour tube acier ISO 65

Dim. (inch)	NBR Code	CAN	GP	D (mm)	D1 (mm)	L (mm)	x (mm)
1	**775 152 053**	**244 314**	5	59	65	226	30 - 34
1 ¼	**775 152 054**	**244 315**	5	68	74	229	30 - 36
1 ½	**775 152 055**	**244 316**	5	75	80	230	32 - 38
2	**775 152 056**	**244 317**	5	96	94	234	36 - 42

PF 1 27 140

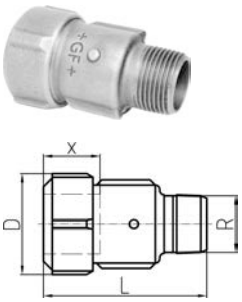

Pièce intermédiaire filetée mâle galvanisée pour tube acier ISO 65 sur R/EN 10226-1

Dim. acier (inch)	Dim. R (inch)	NBR Code	CAN	GP	D (mm)	L (mm)	x (mm)
⅜	⅜	**775 202 050**		25	45	70	30 - 34
½	½	**775 202 051**	**243 112**	25	45	74	30 - 34
¾	¾	**775 202 052**	**243 113**	20	51	81	30 - 34
1	1	**775 202 053**	**243 114**	10	59	90	30 - 34
1 ¼	1 ¼	**775 202 054**	**243 115**	10	68	94	30 - 36
1 ½	1 ½	**775 202 055**	**243 116**	5	75	94	32 - 38
2	2	**775 202 056**	**243 117**	5	96	106	36 - 42
2 ½	2 ½	**775 202 057**		5	119	173	65 - 75
3	3	**775 202 058**		5	132	186	65 - 75

PF 1 27 140

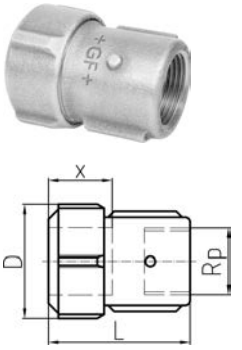

Pièce intermédiaire filetée femelle pour tube acier ISO 65 sur Rp/EN 10226-1

Dim. acier (inch)	Dim. Rp (inch)	NBR Code	CAN	GP	D (mm)	L (mm)	x (mm)
⅜	⅜	**775 212 050**		30	45	56	30 - 34
½	½	**775 212 051**	**243 122**	30	45	60	30 - 34
¾	¾	**775 212 052**	**243 123**	25	51	63	30 - 34
1	1	**775 212 053**	**243 124**	15	59	68	30 - 34
1 ¼	1 ¼	**775 212 054**	**243 125**	10	68	72	30 - 36
1 ½	1 ½	**775 212 055**	**243 126**	10	75	74	32 - 38
2	2	**775 212 056**	**243 127**	5	96	83	36 - 42
2 ½	2 ½	**775 212 057**		5	119	138	65 - 75
3	3	**775 212 058**		5	132	148	65 - 75

PF 1 27 140

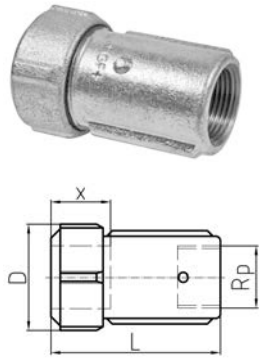

Pièce intermédiaire filetée femelle, longue, galvanisée pour tube acier ISO 65 sur Rp/EN 10226-1

Le raccord de transition femelle long permet de brancher respectivement insérer au moins deux longueurs de filetage. Cela permet l'installation entre deux points fixes.

Dim. acier (inch)	Dim. Rp (inch)	NBR Code	GP	D (mm)	L (mm)	x (mm)
¾	¾	**775 212 952**	25	51	78	30 - 34
1	1	**775 212 953**	15	59	88	30 - 34

PF 1 27 140



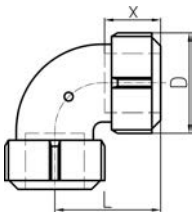

Coude galvanisé pour tube acier ISO 65

Dim. (inch)	NBR Code	CAN	GP	D (mm)	L (mm)	x (mm)
⅜	**775 402 050**		15	45	58	30 - 34
½	**775 402 051**	**241 162**	15	45	58	30 - 34
¾	**775 402 052**	**241 163**	10	51	60	30 - 34
1	**775 402 053**	**241 164**	10	59	60	30 - 34
1 ¼	**775 402 054**	**241 165**	5	68	60	30 - 36
1 ½	**775 402 055**	**241 166**	5	75	76	32 - 38
2	**775 402 056**	**241 167**	5	96	88	36 - 42

PF 1 27 140



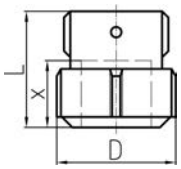

Bouchon galvanisé pour tube acier ISO 65

Dim. (inch)	NBR Code	CAN	GP	D (mm)	L (mm)	x (mm)
⅜	**775 452 050**		30	45	48	30 - 34
½	**775 452 051**	**244 112**	30	45	48	30 - 34
¾	**775 452 052**	**244 113**	30	51	50	30 - 34
1	**775 452 053**	**244 114**	30	59	53	30 - 34
1 ¼	**775 452 054**	**244 115**	10	68	54	30 - 36
1 ½	**775 452 055**	**244 116**	10	75	55	32 - 38
2	**775 452 056**	**244 117**	10	96	60	36 - 42

PF 1 27 140



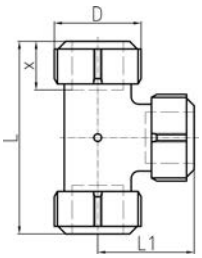

Té galvanisé
égal pour tube acier ISO 65

Dim. (inch)	NBR Code	CAN	GP	D (mm)	L (mm)	L1 (mm)	x (mm)
⅜	**775 302 050**		5	45	110	55	30 - 34
½	**775 302 051**	**241 612**	5	45	110	55	30 - 34
¾	**775 302 052**	**241 613**	5	51	115	58	30 - 34
1	**775 302 053**	**241 614**	5	59	121	61	30 - 34
1 ¼	**775 302 054**	**241 615**	5	68	130	65	30 - 36
1 ½	**775 302 055**	**241 616**	5	75	144	72	32 - 38
2	**775 302 056**	**241 617**	5	96	166	83	36 - 42

PF 1 27 140



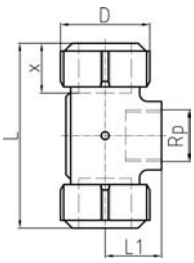

Té avec piquage fileté femelle galvanisé
pour tube acier ISO 65 sur Rp/EN 10226-1

Dim. acier (inch)	Dim. Rp (inch)	NBR Code	CAN	GP	D (mm)	L (mm)	L1 (mm)	x (mm)
½	½	**775 312 051**	**241 632**	15	45	101	27	30 - 34
¾	¾	**775 312 052**	**241 633**	10	51	107	32	30 - 34
1	1	**775 312 053**	**241 634**	5	59	114	38	30 - 34
1 ¼	1 ¼	**775 312 054**	**241 635**	5	68	121	45	30 - 36
1 ½	1 ½	**775 312 055**	**241 636**	10	75	133	48	32 - 38
2	2	**775 312 056**	**241 637**	5	96	156	62	36 - 42

Acier x PE, galvanisé

PF 1 27 140



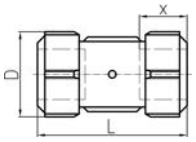

Connexion courte galvanisée égale pour tube acier ISO 65 sur PE SDR 7,4/S 3,2

Douille de renfort incluse

Dim. acier (inch)	Dim. PE (mm)	NBR Code	CAN	GP	D (mm)	L (mm)	x (mm)	x1 (mm)
½	20 x 3,0	**775 102 701**	**244 232**	20	45	85	30 - 34	31 - 33
¾	25 x 3,5	**775 102 702**	**244 243**	5	51	89	30 - 34	31 - 33
1	32 x 4,4	**775 102 703**	**244 254**	15	59	95	30 - 34	31 - 33
1 ¼	40 x 5,5	**775 102 704**	**244 265**	10	68	96	30 - 36	32 - 38
1 ½	50 x 6,9	**775 102 705**	**244 276**	5	75	103	32 - 38	35 - 43
2	63 x 8,6	**775 102 706**	**244 287**	5	96	113	36 - 42	39 - 47

PF 1 27 140



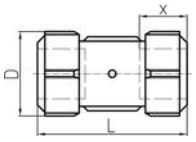

Connexion courte galvanisée égale pour tube acier ISO 65 sur PE/PE-Xa SDR 11/S 5

Douille de renfort incluse

Dim. acier (inch)	Dim. PE (mm)	NBR Code	CAN	GP	EPDM Code	D (mm)	L (mm)	x (mm)	x1 (mm)
½	20 x 2,0	**775 102 501**	**244 232**	20		45	85	30 - 34	31 - 33
¾	25 x 2,3	**775 102 502**	**244 243**	20		51	89	30 - 34	31 - 33
1	32 x 3,0	**775 102 503**	**244 254**	15		59	95	30 - 34	31 - 33
1 ¼	40 x 3,7	**775 102 504**	**244 265**	10		68	96	30 - 36	32 - 38
1 ½	50 x 4,6	**775 102 505**	**244 276**	5		75	103	32 - 38	35 - 43
2	63 x 5,8	**775 102 506**	**244 287**	5		96	113	36 - 42	39 - 47

PF 1 27 140



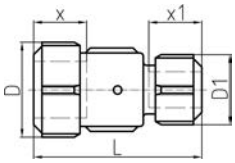

Connexion courte galvanisée réduite pour tube acier ISO 65 sur PE/PE-Xa SRE 11/S5

Douille de renfort incluse

Dim. acier (inch)	Dim. PE (mm)	NBR Code	GP	D (mm)	D1 (mm)	L (mm)	x (mm)	x1 (mm)
1 ¼	50 x 4,6	**775 102 538**	5	68	75	100	30 - 36	35 - 43
1 ½	40 x 3,7	**775 102 520**	5	75	68	97	32 - 38	32 - 38
2	50 x 4,6	**775 102 525**	5	96	75	112	36 - 42	35 - 43

PF 1 27 140



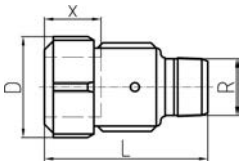

Pièce intermédiaire avec filetage extérieur galvanisée pour PE/PE-Xa SDR 11/S 5 sur R/EN 10226-1

Douille de renfort incluse

Dim. PE (mm)	Dim. R (inch)	NBR Code	CAN	GP	D (mm)	L (mm)	x (mm)
20 x 2,0	½	**775 202 201**	**243 132**	20	45	73	31 - 33
25 x 2,3	¾	**775 202 202**	**243 143**	20	51	79	31 - 33
32 x 3,0	1	**775 202 203**	**243 154**	10	59	89	31 - 33
40 x 3,7	1 ¼	**775 202 204**	**243 165**	5	68	92	32 - 38
50 x 4,6	1 ½	**775 202 205**	**243 176**	5	75	96	35 - 43
63 x 5,8	2	**775 202 206**	**243 187**	5	96	106	39 - 47

PF 1 27 140



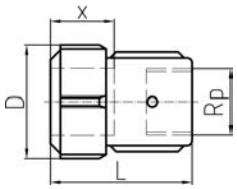

Pièce intermédiaire avec filetage intérieur galvanisée pour PE/PE-Xa SDR 11/S 5 sur R/EN 10226-1

Douille de renfort incluse

Dim. PE (mm)	Dim. Rp (inch)	NBR Code	CAN	GP	D (mm)	L (mm)	x (mm)
20 x 2,0	½	**775 212 201**	**243 212**	30	45	58	31 - 33
25 x 2,3	¾	**775 212 202**	**243 223**	20	51	62	31 - 33
32 x 3,0	1	**775 212 203**	**243 234**	10	59	68	31 - 33
40 x 3,7	1 ¼	**775 212 204**	**243 245**	5	68	70	32 - 38
50 x 4,6	1 ½	**775 212 205**	**243 256**	5	75	75	35 - 43
63 x 5,8	2	**775 212 206**	**243 267**	5	96	83	39 - 47

PF 1 27 140



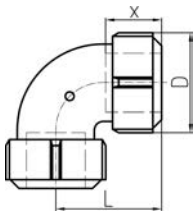

Coude galvanisé pour tube acier ISO 65 sur PE/PE-Xa SDR 11/S 5

Douille de renfort incluse

Dim. acier (inch)	Dim. PE (mm)	NBR Code	GP	D (mm)	L (mm)	x (mm)	x1 (mm)
¾	25 x 2,3	**775 402 502**	10	51	59	30 - 34	31 - 33
1	32 x 3,0	**775 402 503**	10	59	59	30 - 34	31 - 33
1 ¼	40 x 3,7	**775 402 504**	5	68	59	30 - 36	32 - 38
1 ½	50 x 4,6	**775 402 505**	5	75	78	32 - 38	35 - 43
2	63 x 5,8	**775 402 506**	5	96	88	36 - 42	39 - 47

PE x PE, galvanisé

PF 1 27 140



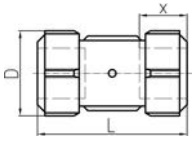

Connexion courte galvanisée égale pour PE/PE-Xa SDR 11/S 5

Douilles de renfort incluses

Dim. PE (mm)	NBR Code	GP	D (mm)	L (mm)	x (mm)
20 x 2,0	**775 102 201**	20	45	82	31 - 33
25 x 2,3	**775 102 202**	10	51	86	31 - 33
32 x 3,0	**775 102 203**	10	59	93	31 - 33
40 x 3,7	**775 102 204**	10	68	94	32 - 38
50 x 4,6	**775 102 205**	5	75	103	35 - 43
63 x 5,8	**775 102 206**	5	96	111	39 - 47

PF 1 27 140



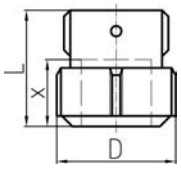

Bouchon galvanisé pour PE/PE-Xa SDR 11/S 5

Douille de renfort incluse

Dim. PE (mm)	NBR Code	CAN	GP	D (mm)	L (mm)	x (mm)
20 x 2,0	**775 452 201**	**244 122**	30	45	46	31 - 33
25 x 2,3	**775 452 202**	**244 123**	30	51	48	31 - 33
32 x 3,0	**775 452 203**	**244 124**	15	59	52	31 - 33
40 x 3,7	**775 452 204**	**244 125**	10	68	53	32 - 38
50 x 4,6	**775 452 205**	**244 126**	10	75	57	35 - 43
63 x 5,8	**775 452 206**	**244 127**	5	96	60	39 - 47

Pièces de rechange

PF 1 27 140



Set de joints
pour tubes acier ISO 65 et tubes bouilleur EN10220-S1

Dim. (inch) donne la dimension du raccord avec lequel le set de joints est à combiner
D donne le diamètre extérieur du tube en acier

Dim. (inch)	D (mm)	NBR Code	GP	FKM Code	GP
½	21.3	**775 958 951**	50	**775 967 961**	50
¾	26.9	**775 958 952**	50	**775 967 962**	50
1	33.7	**775 958 953**	50	**775 967 963**	50
1 ¼	42.4	**775 958 954**	50	**775 967 964**	50
1 ½	48.3	**775 958 955**	50	**775 967 965**	50
2	60.3	**775 958 956**	50	**775 967 966**	50
2 ½	76.1	**775 958 917**	10		
3	88.9	**775 958 918**	10		

PF 1 27 140



Set de joints
pour tous les séries SDR de PE/PE-Xa (sans douilles de renfort)

Dim. PE (mm)	NBR Code	GP
20	**775 958 961**	50
25	**775 958 962**	50
32	**775 958 963**	50
40	**775 958 964**	50
50	**775 958 965**	50
63	**775 958 966**	50

PF 1 27 140



Douille de renfort
pour PE SDR 7,4/S 3,2

Dim. PE (mm)	Code	GP	Raidisseur	Marquage de couleur
20 x 3,0	**775 950 701**	50	Acier, galvanisé	rouge
25 x 3,5	**775 950 702**	50	Acier, galvanisé	rouge
32 x 4,4	**775 950 703**	50	Acier, galvanisé	rouge
40 x 5,5	**775 950 704**	25	Acier, galvanisé	rouge
50 x 6,9	**775 950 705**	25	Acier, galvanisé	rouge
63 x 8,6	**775 950 706**	15	Acier, galvanisé	rouge

PF 1 27 140



Douille de renfort
pour PE/PE-Xa SDR 11/S5

	Dim. PE (mm)	Code	GP	Raidisseur	Farbe
	20 x 2,0	**775 950 201**	50	Plastique (POM)	blanc
	25 x 2,3	**775 950 202**	50	Plastique (POM)	blanc
	32 x 3,0	**775 950 203**	50	Plastique (POM)	blanc
	40 x 3,7	**775 950 204**	25	Plastique (POM)	blanc
	50 x 4,6	**775 950 205**	25	Plastique (POM)	blanc
	63 x 5,8	**775 950 206**	15	Plastique (POM)	blanc

MC-Snap Bandes d'étanchéité en acier inox, avec joint en NBR

PF 1 54 325



MC-Snap NBR 80°C, longueur 75 mm

- Inox
- Ø ext. du tube 21 - 111 mm: Domaine de pression Eau 20 bars; Gaz 4 bars
- Ø ext. du tube 112 - 145 mm: Domaine de pression Eau 10 bars; Gaz 4 bars
- Ø ext. du tube 167 - 223 mm: Domaine de pression Eau 5 bars; Gaz 4 bars

Remarque:
Convient seulement pour un usage temporaire!

Plage de tolérance (mm)	Code	GP
21 - 25	**724 208 019**	0
26 - 30	**724 208 028**	0
33 - 37	**724 208 037**	0
37 - 41	**724 208 046**	0
42 - 45	**724 208 055**	0
48 - 51	**724 208 064**	0
60 - 64	**724 208 091**	0
50 - 54	**724 208 073**	0
62 - 66	**724 208 100**	0
69 - 73	**724 208 118**	0
71 - 76	**724 208 127**	0
74 - 80	**724 208 136**	0
87 - 93	**724 208 145**	0
94 - 100	**724 208 154**	0
99 - 104	**724 208 163**	0
105 - 111	**724 208 172**	0
112 - 117	**724 208 181**	0
139 - 145	**724 208 226**	0

PF 1 54 325



MC-Snap NBR 80°C, longueur 150 mm

- Inox
- Ø ext. du tube 21 - 111 mm: Domaine de pression Eau 20 bars; Gaz 4 bars
- Ø ext. du tube 112 - 145 mm: Domaine de pression Eau 10 bars; Gaz 4 bars
- Ø ext. du tube 167 - 223 mm: Domaine de pression Eau 5 bars; Gaz 4 bars

Remarque:

Convient seulement pour un usage temporaire!

Plage de tolérance (mm)	Code	GP
21 - 25	**724 208 020**	0
26 - 30	**724 208 029**	0
33 - 37	**724 208 038**	0
37 - 41	**724 208 047**	0
42 - 45	**724 208 056**	0
48 - 51	**724 208 065**	0
50 - 54	**724 208 074**	0
60 - 64	**724 208 092**	0
62 - 66	**724 208 101**	0
69 - 73	**724 208 119**	0
71 - 76	**724 208 128**	0
74 - 80	**724 208 137**	0
87 - 93	**724 208 146**	0
94 - 100	**724 208 155**	0
99 - 104	**724 208 164**	0
105 - 111	**724 208 173**	0
112 - 117	**724 208 182**	0
139 - 145	**724 208 227**	0
167 - 173	**724 208 254**	0
217 - 223	**724 208 281**	0