GF Piping Systems

+GF+

Lieferprogramm Schweiz
Februar 2019

Primofit
MC-Snap Dichtband



Primofit		Seite
	Stahl x Stahl, verzinkt	146
	Stahl x PE, verzinkt	150
	PE x PE, verzinkt	152
	Dichtsätze und Stützhülsen	153
	MC-Snap Dichtband aus Edelstahl mit Dichtung NBR	154

Stahl x Stahl, verzinkt

PF 1 27 140



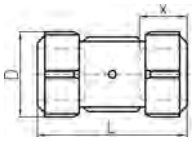

Kupplung, kurz, verzinkt
egal, für Stahlrohr ISO 65

Dim. (inch)	NBR Code	NPK	GP	D (mm)	L (mm)	x (mm)
⅜	**775 102 050**		30	45	85	30 - 34
½	**775 102 051**	**244 212**	30	45	85	30 - 34
¾	**775 102 052**	**244 213**	20	51	90	30 - 34
1	**775 102 053**	**244 214**	15	59	96	30 - 34
1 ¼	**775 102 054**	**244 215**	10	68	96	30 - 36
1 ½	**775 102 055**	**244 216**	5	75	100	32 - 38
2	**775 102 056**	**244 217**	5	96	112	36 - 42
2 ½	**775 102 057**		5	119	185	65 - 75
3	**775 102 058**		5	132	191	65 - 75

PF 1 27 140



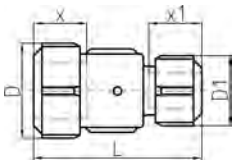

Kupplung, kurz, verzinkt
reduziert, für Stahlrohr ISO 65

Dim. (inch)	NBR Code	NPK	GP	D (mm)	D1 (mm)	L (mm)	x (mm)	x1 (mm)
¾ - ½	**775 102 061**	**244 223**	20	51	45	90	30 - 34	30 - 34
1 - ½	**775 102 062**		15	59	45	97	30 - 34	30 - 34
1 - ¾	**775 102 063**	**244 224**	15	59	51	97	30 - 34	30 - 34
1 ¼ - 1	**775 102 066**	**244 225**	10	68	59	97	30 - 36	30 - 34
1 ½ - 1 ¼	**775 102 070**	**244 226**	5	75	68	97	32 - 38	30 - 36
2 - 1 ½	**775 102 075**	**244 227**	5	96	75	110	36 - 42	32 - 38

PF 1 27 140



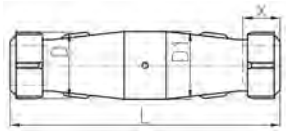

Kupplung, lang, verzinkt
egal, für Stahlrohr ISO 65

Dim. (inch)	NBR Code	NPK	GP	D (mm)	D1 (mm)	L (mm)	x (mm)
1	**775 152 053**	**244 314**	5	59	65	226	30 - 34
1 ¼	**775 152 054**	**244 315**	5	68	74	229	30 - 36
1 ½	**775 152 055**	**244 316**	5	75	80	230	32 - 38
2	**775 152 056**	**244 317**	5	96	94	234	36 - 42

PF 1 27 140



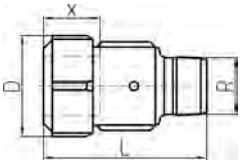

Übergangsstück mit Aussengewinde, verzinkt
egal, für Stahlrohr ISO 65 auf R/EN 10226-1

Dim. St (inch)	d R (inch)	NBR Code	NPK	GP	D (mm)	L (mm)	x (mm)
⅜	⅜	**775 202 050**		25	45	70	30 - 34
½	½	**775 202 051**	**243 112**	25	45	74	30 - 34
¾	¾	**775 202 052**	**243 113**	20	51	81	30 - 34
1	1	**775 202 053**	**243 114**	10	59	90	30 - 34
1 ¼	1 ¼	**775 202 054**	**243 115**	10	68	94	30 - 36
1 ½	1 ½	**775 202 055**	**243 116**	5	75	94	32 - 38
2	2	**775 202 056**	**243 117**	5	96	106	36 - 42
2 ½	2 ½	**775 202 057**		5	119	173	65 - 75
3	3	**775 202 058**		5	132	186	65 - 75

PF 1 27 140



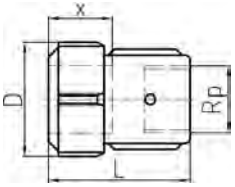

Übergangsstück mit Innengewinde, verzinkt
für Stahlrohr ISO 65 auf Rp/EN 10226-1

Dim. St (inch)	d Rp (inch)	NBR Code	NPK	GP	D (mm)	L (mm)	x (mm)
⅜	⅜	**775 212 050**		30	45	56	30 - 34
½	½	**775 212 051**	**243 122**	30	45	60	30 - 34
¾	¾	**775 212 052**	**243 123**	25	51	63	30 - 34
1	1	**775 212 053**	**243 124**	15	59	68	30 - 34
1 ¼	1 ¼	**775 212 054**	**243 125**	10	68	72	30 - 36
1 ½	1 ½	**775 212 055**	**243 126**	10	75	74	32 - 38
2	2	**775 212 056**	**243 127**	5	96	83	36 - 42
2 ½	2 ½	**775 212 057**		5	119	138	65 - 75
3	3	**775 212 058**		5	132	148	65 - 75

PF 1 27 140



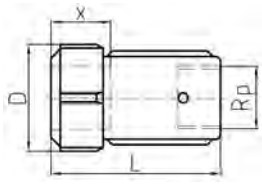

Übergangsstück mit Innengewinde, lang, verzinkt
für Stahlrohr ISO 65 auf Rp/EN 10226-1

Das Übergangsstück mit Innengewinde lang ermöglicht das Einstecken bzw. Überschieben von min. zwei Rohrgewindelängen. Dadurch wird die Installation zwischen zwei Fixpunkten ermöglicht.

Dim. St (inch)	d Rp (inch)	NBR Code	GP	D (mm)	L (mm)	x (mm)
¾	¾	**775 212 952**	25	51	78	30 - 34
1	1	**775 212 953**	15	59	88	30 - 34

PF 1 27 140



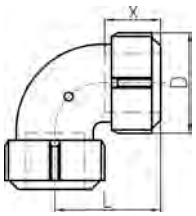

Winkel, verzinkt
für Stahlrohr ISO 65

Dim. (inch)	NBR Code	NPK	GP	D (mm)	L (mm)	x (mm)
⅜	**775 402 050**		15	45	58	30 - 34
½	**775 402 051**	**241 162**	15	45	58	30 - 34
¾	**775 402 052**	**241 163**	10	51	60	30 - 34
1	**775 402 053**	**241 164**	10	59	60	30 - 34
1 ¼	**775 402 054**	**241 165**	5	68	60	30 - 36
1 ½	**775 402 055**	**241 166**	5	75	76	32 - 38
2	**775 402 056**	**241 167**	5	96	88	36 - 42

PF 1 27 140



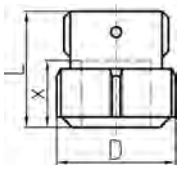

Kappe, verzinkt
für Stahlrohr ISO 65

Dim. (inch)	NBR Code	NPK	GP	D (mm)	L (mm)	x (mm)
⅜	**775 452 050**		30	45	48	30 - 34
½	**775 452 051**	**244 112**	30	45	48	30 - 34
¾	**775 452 052**	**244 113**	30	51	50	30 - 34
1	**775 452 053**	**244 114**	30	59	53	30 - 34
1 ¼	**775 452 054**	**244 115**	10	68	54	30 - 36
1 ½	**775 452 055**	**244 116**	10	75	55	32 - 38
2	**775 452 056**	**244 117**	10	96	60	36 - 42

PF 1 27 140



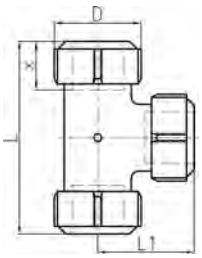

T-Stück, verzinkt
egal, für Stahlrohr ISO 65

Dim. (inch)	NBR Code	NPK	GP	D (mm)	L (mm)	L1 (mm)	x (mm)
⅜	**775 302 050**		5	45	110	55	30 - 34
½	**775 302 051**	**241 612**	5	45	110	55	30 - 34
¾	**775 302 052**	**241 613**	5	51	115	58	30 - 34
1	**775 302 053**	**241 614**	5	59	121	61	30 - 34
1 ¼	**775 302 054**	**241 615**	5	68	130	65	30 - 36
1 ½	**775 302 055**	**241 616**	5	75	144	72	32 - 38
2	**775 302 056**	**241 617**	5	96	166	83	36 - 42

PF 1 27 140





T-Stück mit Innengewinde im Abzweig, verzinkt
für Stahlrohr ISO 65 auf Rp/EN 10226-1

Dim. St (inch)	d Rp (inch)	NBR Code	NPK	GP	D (mm)	L (mm)	L1 (mm)	x (mm)
½	½	**775 312 051**	**241 632**	15	45	101	27	30 - 34
¾	¾	**775 312 052**	**241 633**	10	51	107	32	30 - 34
1	1	**775 312 053**	**241 634**	5	59	114	38	30 - 34
1 ¼	1 ¼	**775 312 054**	**241 635**	5	68	121	45	30 - 36
1 ½	1 ½	**775 312 055**	**241 636**	10	75	133	48	32 - 38
2	2	**775 312 056**	**241 637**	5	96	156	62	36 - 42

Stahl x PE, verzinkt

PF 1 27 140



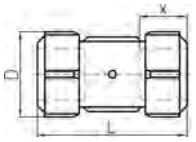

Kupplung, kurz, verzinkt
egal, von Stahlrohr ISO 65 auf PE SDR 17,6/S 8,3

Inklusive Stützhülse

Dim. St (inch)	Dim. PE (mm)	NBR Code	NPK	GP	D (mm)	L (mm)	x (mm)	x1 (mm)
½	20 x 3,0	**775 102 701**	**244 232**	20	45	85	30 - 34	31 - 33
¾	25 x 3,5	**775 102 702**	**244 243**	5	51	89	30 - 34	31 - 33
1	32 x 4,4	**775 102 703**	**244 254**	15	59	95	30 - 34	31 - 33
1 ¼	40 x 5,5	**775 102 704**	**244 265**	10	68	96	30 - 36	32 - 38
1 ½	50 x 6,9	**775 102 705**	**244 276**	5	75	103	32 - 38	35 - 43
2	63 x 8,6	**775 102 706**	**244 287**	5	96	113	36 - 42	39 - 47

PF 1 27 140



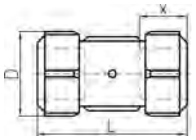

Kupplung, kurz, verzinkt
egal, von Stahlrohr ISO 65 auf PE/PE-Xa SDR 11/S 5

Inklusive Stützhülse

Dim. St (inch)	Dim. PE (mm)	NBR Code	NPK	GP	EPDM Code	D (mm)	L (mm)	x (mm)	x1 (mm)
½	20 x 2,0	**775 102 501**	**244 232**	20		45	85	30 - 34	31 - 33
¾	25 x 2,3	**775 102 502**	**244 243**	20		51	89	30 - 34	31 - 33
1	32 x 3,0	**775 102 503**	**244 254**	15		59	95	30 - 34	31 - 33
1 ¼	40 x 3,7	**775 102 504**	**244 265**	10		68	96	30 - 36	32 - 38
1 ½	50 x 4,6	**775 102 505**	**244 276**	5		75	103	32 - 38	35 - 43
2	63 x 5,8	**775 102 506**	**244 287**	5		96	113	36 - 42	39 - 47

PF 1 27 140



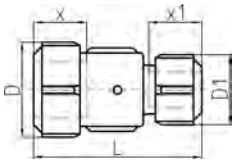

Kupplung, kurz, verzinkt
reduziert, von Stahlrohr ISO 65 auf PE/PE-Xa SDR 11/S 5

Inklusive Stützhülse

Dim. St (inch)	Dim. PE (mm)	NBR Code	GP	D (mm)	D1 (mm)	L (mm)	x (mm)	x1 (mm)
1 ¼	50 x 4,6	**775 102 538**	5	68	75	100	30 - 36	35 - 43
1 ½	40 x 3,7	**775 102 520**	5	75	68	97	32 - 38	32 - 38
2	50 x 4,6	**775 102 525**	5	96	75	112	36 - 42	35 - 43

PF 1 27 140



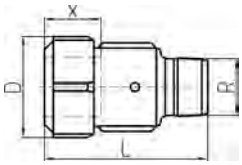

Übergangsstück mit Aussengewinde, verzinkt
von PE/PE-Xa SDR 11/S 5 auf R/EN 10226-1

Inklusive Stützhülse

Dim. PE (mm)	d R (inch)	NBR Code	NPK	GP	D (mm)	L (mm)	x (mm)
20 x 2,0	½	**775 202 201**	**243 132**	20	45	73	31 - 33
25 x 2,3	¾	**775 202 202**	**243 143**	20	51	79	31 - 33
32 x 3,0	1	**775 202 203**	**243 154**	10	59	89	31 - 33
40 x 3,7	1 ¼	**775 202 204**	**243 165**	5	68	92	32 - 38
50 x 4,6	1 ½	**775 202 205**	**243 176**	5	75	96	35 - 43
63 x 5,8	2	**775 202 206**	**243 187**	5	96	106	39 - 47

PF 1 27 140



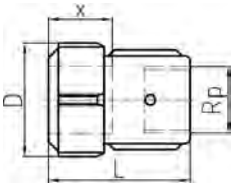

Übergangsstück mit Innengewinde, verzinkt von PE/PE-Xa SDR 11/S 5 auf Rp/EN 10226-1

Inklusive Stützhülse

Dim. PE (mm)	d Rp (inch)	NBR Code	NPK	GP	D (mm)	L (mm)	x (mm)
20 x 2,0	½	**775 212 201**	**243 212**	30	45	58	31 - 33
25 x 2,3	¾	**775 212 202**	**243 223**	20	51	62	31 - 33
32 x 3,0	1	**775 212 203**	**243 234**	10	59	68	31 - 33
40 x 3,7	1 ¼	**775 212 204**	**243 245**	5	68	70	32 - 38
50 x 4,6	1 ½	**775 212 205**	**243 256**	5	75	75	35 - 43
63 x 5,8	2	**775 212 206**	**243 267**	5	96	83	39 - 47

PF 1 27 140



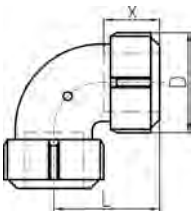

Winkel, verzinkt von Stahlrohr ISO 65 auf PE/PE-Xa SDR 11/S 5

Inklusive Stützhülse

Dim. St (inch)	Dim. PE (mm)	NBR Code	GP	D (mm)	L (mm)	x (mm)	x1 (mm)
¾	25 x 2,3	**775 402 502**	10	51	59	30 - 34	31 - 33
1	32 x 3,0	**775 402 503**	10	59	59	30 - 34	31 - 33
1 ¼	40 x 3,7	**775 402 504**	5	68	59	30 - 36	32 - 38
1 ½	50 x 4,6	**775 402 505**	5	75	78	32 - 38	35 - 43
2	63 x 5,8	**775 402 506**	5	96	88	36 - 42	39 - 47

PE x PE, verzinkt

PF 1 27 140



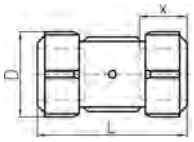

Kupplung, kurz, verzinkt
egal, für PE/PE-Xa SDR 11/S 5

Inklusive Stützhülsen

Dim. PE (mm)	NBR Code	GP	D (mm)	L (mm)	x (mm)
20 x 2,0	**775 102 201**	20	45	82	31 - 33
25 x 2,3	**775 102 202**	10	51	86	31 - 33
32 x 3,0	**775 102 203**	10	59	93	31 - 33
40 x 3,7	**775 102 204**	10	68	94	32 - 38
50 x 4,6	**775 102 205**	5	75	103	35 - 43
63 x 5,8	**775 102 206**	5	96	111	39 - 47

PF 1 27 140



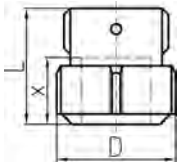

Kappe, verzinkt
für PE/PE-Xa SDR 11/S 5

Inklusive Stützhülse

Dim. PE (mm)	NBR Code	NPK	GP	D (mm)	L (mm)	x (mm)
20 x 2,0	**775 452 201**	**244 122**	30	45	46	31 - 33
25 x 2,3	**775 452 202**	**244 123**	30	51	48	31 - 33
32 x 3,0	**775 452 203**	**244 124**	15	59	52	31 - 33
40 x 3,7	**775 452 204**	**244 125**	10	68	53	32 - 38
50 x 4,6	**775 452 205**	**244 126**	10	75	57	35 - 43
63 x 5,8	**775 452 206**	**244 127**	5	96	60	39 - 47

Dichtsätze und Stützhülsen

PF 1 27 140



Dichtsätze
für Stahlrohr ISO 65 und Siederohre EN 10220-S1

Dim. St gibt an, welche Kupplungsdimension mit dem Dichsatz zu kombinieren ist.
D gibt den Nenn-Aussendurchmesser des Stahlrohres an.

Dim. (inch)	D (mm)	NBR Code	GP	FKM Code	GP
½	21.3	**775 958 951**	50	**775 967 961**	50
¾	26.9	**775 958 952**	50	**775 967 962**	50
1	33.7	**775 958 953**	50	**775 967 963**	50
1 ¼	42.4	**775 958 954**	50	**775 967 964**	50
1 ½	48.3	**775 958 955**	50	**775 967 965**	50
2	60.3	**775 958 956**	50	**775 967 966**	50
2 ½	76.1	**775 958 917**	10		
3	88.9	**775 958 918**	10		

PF 1 27 140



Dichtsätze
für alle PE/PE-Xa SDR-Reihen (ohne Stützhülse)

Dim. PE (mm)	NBR Code	GP
20	**775 958 961**	50
25	**775 958 962**	50
32	**775 958 963**	50
40	**775 958 964**	50
50	**775 958 965**	50
63	**775 958 966**	50

PF 1 27 140



Stützhülsen
für PE SDR 7,4/S 3,2

Dim. PE (mm)	Code	GP	Material Stützhülse	Farbkennzeichnung
20 x 3,0	**775 950 701**	50	Stahl, verzinkt	rot
25 x 3,5	**775 950 702**	50	Stahl, verzinkt	rot
32 x 4,4	**775 950 703**	50	Stahl, verzinkt	rot
40 x 5,5	**775 950 704**	25	Stahl, verzinkt	rot
50 x 6,9	**775 950 705**	25	Stahl, verzinkt	rot
63 x 8,6	**775 950 706**	15	Stahl, verzinkt	rot

PF 1 27 140



Stützhülsen
für PE/PE-Xa SDR11/S5

	Dim. PE (mm)	Code	GP	Material Stützhülse	Farbe
	20 x 2,0	**775 950 201**	50	Kunststoff (POM)	weiss
	25 x 2,3	**775 950 202**	50	Kunststoff (POM)	weiss
	32 x 3,0	**775 950 203**	50	Kunststoff (POM)	weiss
	40 x 3,7	**775 950 204**	25	Kunststoff (POM)	weiss
	50 x 4,6	**775 950 205**	25	Kunststoff (POM)	weiss
	63 x 5,8	**775 950 206**	15	Kunststoff (POM)	weiss

MC-Snap Dichtband aus Edelstahl mit Dichtung NBR

PF 1 54 325



MC-Snap NBR 80°C, Baulänge 75 mm

- Inox
- Rohraussendurchmesser 21 - 111 mm: Druckbereich Wasser 20 bar; Gas 4 bar
- Rohraussendurchmesser 112 - 145 mm: Druckbereich Wasser 10 bar; Gas 4 bar
- Rohraussendurchmesser 167 - 223 mm: Druckbereich Wasser 5 bar; Gas 4 bar

Anmerkung:
Nur für vorübergehenden Einsatz geeignet!

Toleranzbereich (mm)	Code	GP
21 - 25	**724 208 019**	0
26 - 30	**724 208 028**	0
33 - 37	**724 208 037**	0
37 - 41	**724 208 046**	0
42 - 45	**724 208 055**	0
48 - 51	**724 208 064**	0
60 - 64	**724 208 091**	0
50 - 54	**724 208 073**	0
62 - 66	**724 208 100**	0
69 - 73	**724 208 118**	0
71 - 76	**724 208 127**	0
74 - 80	**724 208 136**	0
87 - 93	**724 208 145**	0
94 - 100	**724 208 154**	0
99 - 104	**724 208 163**	0
105 - 111	**724 208 172**	0
112 - 117	**724 208 181**	0
139 - 145	**724 208 226**	0

PF 1 54 325



MC-Snap NBR 80°C, Baulänge 150 mm

- Inox
- Rohraussendurchmesser 21 - 111 mm: Druckbereich Wasser 20 bar; Gas 4 bar
- Rohraussendurchmesser 112 - 145 mm: Druckbereich Wasser 10 bar; Gas 4 bar
- Rohraussendurchmesser 167 - 223 mm: Druckbereich Wasser 5 bar; Gas 4 bar

Anmerkung:

Nur für vorübergehenden Einsatz geeignet!

Toleranzbereich (mm)	Code	GP
21 - 25	**724 208 020**	0
26 - 30	**724 208 029**	0
33 - 37	**724 208 038**	0
37 - 41	**724 208 047**	0
42 - 45	**724 208 056**	0
48 - 51	**724 208 065**	0
50 - 54	**724 208 074**	0
60 - 64	**724 208 092**	0
62 - 66	**724 208 101**	0
69 - 73	**724 208 119**	0
71 - 76	**724 208 128**	0
74 - 80	**724 208 137**	0
87 - 93	**724 208 146**	0
94 - 100	**724 208 155**	0
99 - 104	**724 208 164**	0
105 - 111	**724 208 173**	0
112 - 117	**724 208 182**	0
139 - 145	**724 208 227**	0
167 - 173	**724 208 254**	0
217 - 223	**724 208 281**	0