Datenblatt

gültig ab: 25.01.25





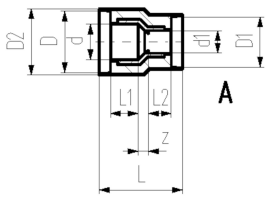

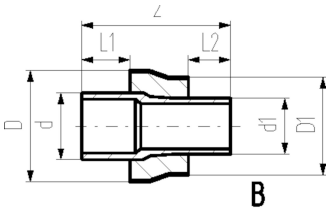

COOL-FIT 4,0.32 Reduktion SDR 225

Ausführung:

- Vorisoliertes PE100 SDR11, metrisch
- Isolation aus GF HE Schaum
- Schutzmantel schlagfest. Farbe: Schwarz
- A: Elektroschweissfitting mit integrierter Dichtungslippe für eine wasser- und dampfdichte Verbindung
- B: Stutzenfitting mit freiem Ende (separater Elektroschweissfitting wird für Verbindung benötigt)
- 738 904 351 und 738 904 368 für direkte Verbindungen von COOL-FIT 4.0 zu COOL-FIT 2.0

d (mm)	d1 (mm)	D (mm)	D1 (mm)	DN (mm)	SDR	PN (bar)	Code	Gewicht (kg)
40	32	110	90	32	11	16	**738 903 206**	0,250
50	32	110	90	40	11	16	**738 903 209**	0,280
50	40	110	110	40	11	16	**738 903 210**	0,320
63	32	125	90	50	11	16	**738 903 212**	0,217
63	40	125	110	50	11	16	**738 903 213**	0,232
63	50	125	110	50	11	16	**738 903 214**	0,243
75	63	140	125	65	11	16	**738 903 318**	0,264
90	63	160	125	80	11	16	**738 903 322**	0,387
90	75	160	140	80	11	16	**738 903 323**	0,416
110	63	180	125	100	11	16	**738 903 327**	0,566
110	75	180	140	100	11	16	**738 903 328**	0,577
110	90	180	160	100	11	16	**738 903 329**	0,644
140	63	225	125	125	11	16	**738 903 340**	1,118
140	75	225	140	125	11	16	**738 903 341**	1,202
140	90	225	160	125	11	16	**738 903 342**	1,251
140	110	225	180	125	11	16	**738 903 343**	1,271
160	63	250	125	150	11	16	**738 903 347**	1,298
160	90	250	160	150	11	16	**738 903 349**	1,323
160	110	250	180	150	11	16	**738 903 350**	1,362
160	140	250	225	150	11	16	**738 903 351**	1,845
160	140	250	200	150	11	16	**738 904 351**	1,664
225	63	315	125	200	11	16	**738 903 364**	2,960
225	90	315	160	200	11	16	**738 903 366**	3,018
225	110	315	180	200	11	16	**738 903 367**	3,079
225	140	315	225	200	11	16	**738 903 368**	3,443
225	140	315	200	200	11	16	**738 904 368**	3,172
225	160	315	250	200	11	16	**738 903 369**	3,550

d (mm)	d1 (mm)	D2 (mm)	L (mm)	L1 (mm)	L2 (mm)	z (mm)	Typ
40	32	117	143	40	36	17	A
50	32	117	151	44	36	21	A
50	40	117	149	44	40	15	A
63	32	132	160	48	36	26	A
63	40	132	159	48	40	21	A
63	50	132	159	48	44	17	A
75	63			55	48	170	B
90	63			62	48	190	B
90	75			62	55	189	B
110	63			72	48	204	B
110	75			72	55	205	B
110	90			72	62	205	B
140	63			84	48	225	B
140	75			84	55	237	B
140	90			84	62	238	B
140	110			84	72	233	B
160	63			90	48	244	B
160	90			90	62	244	B

Datenblatt

gültig ab: 25.01.25

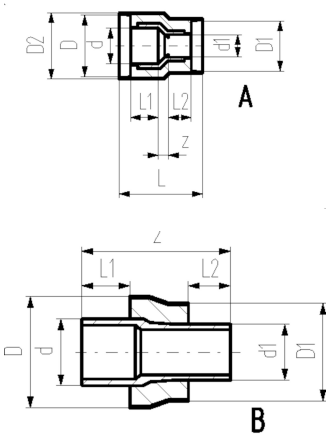

d (mm)	d1 (mm)	D2 (mm)	L (mm)	L1 (mm)	L2 (mm)	z (mm)	Typ
160	110			90	72	242	B
160	140			90	84	257	B
160	140			90	84	257	B
225	63			110	48	295	B
225	90			110	62	295	B
225	110			110	72	295	B
225	140			110	84	296	B
225	140			110	84	296	B
225	160			110	90	279	B

Die technischen Daten sind unverbindlich. Sie gelten nicht als zugesicherte Eigenschaften oder als Beschaffenheits- oder Haltbarkeitsgarantien. Änderungen vorbehalten. Es gelten unsere Allgemeinen Verkaufsbedingungen.

Georg Fischer Piping Systems Ltd, Postfach, CH-8201 Schaffhausen/Schweiz Telefon: +41 -(0)52-631 1111 E-Mail: info.ps@georgfischer.com Internet: http://www.gfps.com