Quick-release trigger / Dispositif de démontage rapide / Mecanismo de acoplamiento y desacoplamiento rápidos / Leva a rilascio rapido / Snelkoppelingspal / Schnellverschluss

The following instructions are for servicing of *MagnaClean Professional2* using the quick release trigger.

Les instructions suivantes permettent de réaliser l'entretien du *MagnaClean Professional2* à l'aide du dispositif de démontage rapide.

Las siguientes instrucciones son para realizar el mantenimiento de *MagnaClean Professional2* utilizando el mecanismo de acoplamiento y desacoplamiento rápidos.

Le seguenti istruzioni riguardano la manutenzione di *MagnaClean Professional2* utilizzando la leva a rilascio rapido.

De volgende instructies betreffen het onderhoud van *MagnaClean Professional2* met behulp van de snelkoppelingspal.

Die folgende Anleitung gilt für die Wartung von *MagnaClean Professional2* mithilfe des Schnellverschlusses.

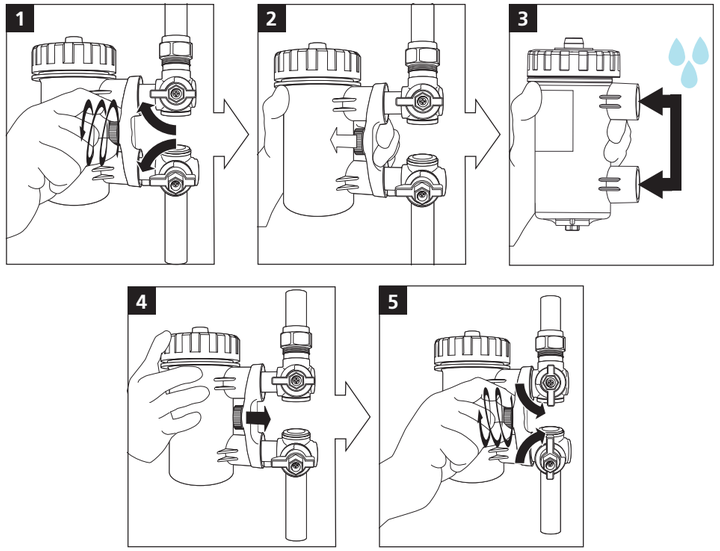

MagnaClean®
Professional 2

Multiple installation options / Options d'installation multiples / Múltiples opciones de instalación / Varie opzioni di installazione / Meerdere installatie-opties / Vielfache Einbauoptionen

The *MagnaClean Professional2's* in-line design and 360° valves provide multiple installation options.

Grâce à sa conception en ligne et à ses vannes 360°, le *MagnaClean Professional2* offre plusieurs options d'installation.

El diseño en línea de *MagnaClean Professional2's* y sus válvulas de 360° brindan múltiples opciones de instalación.

Grazie al design in linea e alle valvole a 360°, *MagnaClean Professional2* consente di scegliere tra varie opzioni di installazione.

Doordat de *MagnaClean Professional2's* in de leiding wordt gemonteerd en 360° kleppen heeft, biedt hij meerdere installatie-opties.

Durch die speziell entwickelten 360° - Ventile ist der einfach Einbau von *MagnaClean Professional2* in verschiedenen Psotitionen gewährleistet.



ADEY
PROFESSIONAL HEATING SOLUTIONS

Email: info@adey.com www.adey.com

M073100



ADEY
PROFESSIONAL HEATING SOLUTIONS

Installation / Installation / Instalación / Installazione / Installatie / Installieren

To achieve the best level of protection for the boiler, it is recommended that *MagnaClean Professional2* is fitted on the return of the system after the last radiator before the boiler.

Pour garantir une protection optimale de la chaudière, nous conseillons de placer le *MagnaClean Professional2* sur le tuyau de retour, entre la chaudière et le dernier radiateur.

A fin de lograr una protección óptima de su caldera, recomendamos instalar *MagnaClean Professional2* en el punto de retorno del sistema, después del último radiador y antes de la caldera.

Per proteggere al meglio la caldaia, raccomandiamo di installare *MagnaClean Professional2* sulla linea di ritorno dell'impianto, dopo l'ultimo radiatore prima della caldaia.

Voor de beste bescherming van de boiler wordt aangeraden om *MagnaClean Professional2* te monteren op de retourleiding van het systeem, na de laatste radiator voor de boiler.

Zum optimalen Schutz des Heizkessels wird empfohlen, *MagnaClean Professional2* im Rücklauf der Anlage nach dem letzten Heizkörper und vor dem Kessel einzubauen.

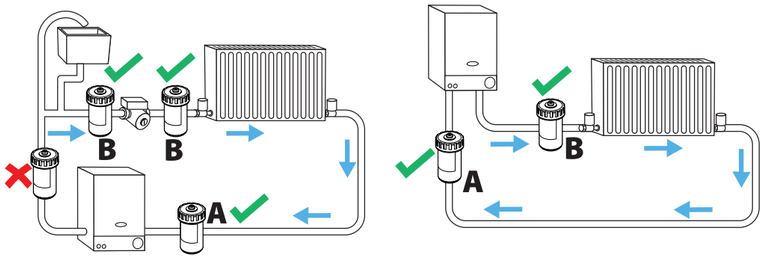

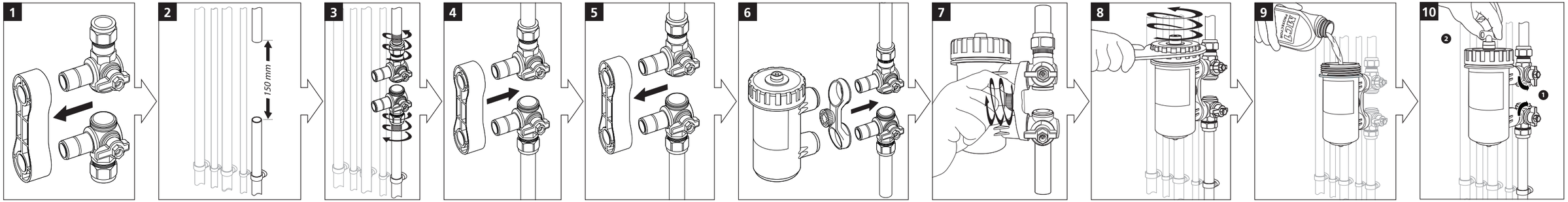

Servicing / Entretien / Mantenimiento / Manutenzione / Onderhoud / Wartung

